Refraktionseinheiten

Easyvisus RM64 — 3 Instrumente

Refraktionseinheit für 3 Untersuchungsgeräte.

Die Easyvisus RM64 für drei Instrumente ist eine F.I.S.O.-Refraktionseinheit mit einem elektrisch höhenverstellbaren Tisch. Der Katalog unterscheidet je nach bestellter Referenz zwischen einem manuell drehbaren Tisch und einem Tisch mit automatischer Positionierung. Der Schreibtisch mit Schublade für einen Probiergläserkasten mit 236 Probiergläsern, das LCD-Bedienfeld und der elektrisch höhenverstellbare PRIMA-Stuhl bilden den Untersuchungsplatz. Instrumente, Probiergläser und optionales Zubehör müssen im ASEM-Angebot angegeben werden.



Easyvisus RM64 · Geräteansicht

Quellen und Dokumentation

Angebot anfordern | Produkt ansehen

Erstellt am 2026-11-25

> Dieses Produktblatt wurde von ASEM erstellt. Es ersetzt weder die offizielle Herstellerdokumentation noch die Gebrauchsanweisung.

Wichtige Vorteile

Station für 3 Geräte

Tischplatte für 3 Untersuchungsgeräte.

Quellen und Dokumentation · Quelle geprüft am 2026-10-17

Elektrische Positionierung

Elektrische Verstellung von Tischplatte und Stuhl.

Quellen und Dokumentation · Quelle geprüft am 2026-10-17

Elektromagnetische Arretierung

Arretierung von Tischplatte und Phoropterarm.

Quellen und Dokumentation · Quelle geprüft am 2026-10-17

Drei Instrumente

Manuell drehbarer oder automatisch positionierbarer Tisch je nach Konfiguration.

Elektrische Höhenverstellung

Elektrische Einstellung von Tisch und PRIMA-Stuhl.

Zentrale Steuerung

Joystick zur Steuerung der Bewegungen und der Tischverriegelung.

Funktionen in der Praxis

Refraktionseinheit

Quellen und Dokumentation

Für einen reibungsloseren Arbeitsablauf

Drei Geräte organisieren

Führen Sie die erforderlichen Instrumente an einem einzigen Untersuchungsplatz zusammen.



Easyvisus RM64 · Gerätedetail

Quellen und Dokumentation

Quellen und Dokumentation

Arbeitsplatz anpassen

Die elektrischen Einstellungen unterstützen die Positionierung von Patient und Untersucher.



Easyvisus RM64 · Geräteansicht

Quellen und Dokumentation

Quellen und Dokumentation

Die Umgebung ausstatten

LED-Beleuchtung, Projektorhalterung und Stromversorgung der Spaltlampe vervollständigen die Einheit.

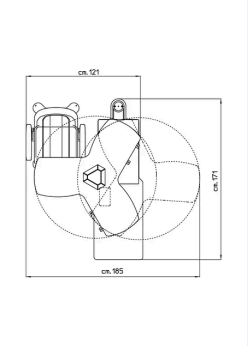

Easyvisus RM64 · Aufstellungszeichnung

Quellen und Dokumentation

Quellen und Dokumentation

Ein Tisch für die ausgewählten Instrumente

Die Referenz 400700 verfügt über einen manuell drehbaren Tisch für drei Instrumente. Die Referenz 400785 verwendet eine automatische Positionierung für drei Instrumente. Beide Tische sind elektrisch höhenverstellbar. Jede Referenz umfasst einen Schreibtisch mit Schublade für einen Probegläserkasten mit 236 Gläsern. Aus der Kapazität des Kastens lässt sich nicht ableiten, dass der Gläsersatz oder die drei Instrumente mitgeliefert werden.

Quellen und Dokumentation

Dokumentierte Bedienelemente und Positionierung

Das LCD-Panel ermöglicht die Anpassung des Logos. Der Joystick steuert das Auf- und Abfahren von Stuhl und Tisch sowie die Verriegelung. Der Hersteller dokumentiert eine elektromagnetische Verriegelung des Drehtischs und des Tischarms. Die elektrische Höhenverstellung ist unabhängig vom für die Referenz gewählten Dreh- oder Schiebemodus.

Quellen und Dokumentation

Für den Praxisalltag konzipiert

Standardstuhl und optionales Zubehör

Der Standard-PRIMA verfügt über eine elektrische Höhenverstellung und einen schwarzen Skai-Bezug, jedoch über keine Fußstütze. Eine hochklappbare Fußstütze, andere Bezüge und der Ersatz durch ein anderes Stuhlmodell sind dokumentierte Optionen. Die Stuhlvarianten müssen im Angebot von ASEM bestätigt werden. Originalaufnahmen können eine Fußstütze, einen Phoropterarm oder anderes optionales Zubehör zeigen; seine Sichtbarkeit belegt nicht, dass es im Lieferumfang enthalten ist. Abgebildete Instrumente und Zubehörteile müssen separat angegeben werden.

Quellen und Dokumentation

Beleuchtung und Stromversorgung der Instrumente

Der Aluminiummast ist mit einer dimmbaren LED-Umgebungsbeleuchtung, einer LED-Leseleuchte und einer Halterungsplatte für einen Sehzeichenprojektor ausgestattet. Die Haupteinheit umfasst die Stromversorgung für den Spaltlampentransformator. Der lackierte Stahlsockel verfügt über verstellbare Füße. Zusätzliche Stromversorgungen für Instrumente sind als Zubehör aufgeführt; es wird nicht automatisch davon ausgegangen, dass sie enthalten sind. Für die vollständige Einheit wird keine Eingangsspannung oder -frequenz extrapoliert.

Quellen und Dokumentation



Easyvisus RM64 · Geräteansicht

Quellen und Dokumentation

Installation und Wahl der Konfiguration

Der manuelle Tisch ist optional als Linkshänderversion 400700S erhältlich. Die automatische Positionierung 400785 wird ausschließlich als Rechtshänderversion angeboten. Die Maßzeichnungen unterscheiden sich bei diesen beiden Referenzen; ihre Maße werden nicht zu einer einzigen Gesamtabmessung zusammengeführt. Gewicht, Netzfrequenz und ein zahlenmäßig angegebener Tischhöhenbereich werden auf diesen Seiten nicht angegeben. Konfiguration, Zugangsanforderungen und Instrumente sind mit ASEM zu bestätigen.

Quellen und Dokumentation

Technische Daten und Dokumentation

Marke
F.I.S.O.

Modell
Easyvisus RM64 — 3 Instrumente

Technologie
Refraktionseinheit

Klinische Anwendung
Spezialisierte Technologien

Kapazität
3 Instrumente

Tisch
Manuelles Drehen oder automatische Positionierung

Instrumentenkapazität
3

Quellen und Dokumentation

Stuhlhöhe
Elektrische Verstellung; Prima-Stuhl serienmäßig

Optionale Fußstütze und andere Stühle werden nicht als installiert vorausgesetzt.

Quellen und Dokumentation

Tischhöhe
Elektrische Verstellung

Quellen und Dokumentation

Tischverriegelung
Tisch und Arm: elektromagnetische Verriegelung

Quellen und Dokumentation

Tischbewegung

Manuelle Drehung; automatische Positionierung je nach Modell

Vom Hersteller angebotene Konfigurationsauswahl; keine automatische Option wird als installiert vorausgesetzt.

Quellen und Dokumentation

Arbeitsplatzbeleuchtung

LED-Umgebungsbeleuchtung · LED-Leseleuchte

Quellen und Dokumentation

Bedienelemente

LCD-Bedienfeld; Joystick für Verstellung und Verriegelung

Quellen und Dokumentation

Basis

Lackierter Stahl; verstellbare Füße

Quellen und Dokumentation

Optionale Fußstütze und andere Stühle werden nicht als installiert vorausgesetzt.

Vom Hersteller angebotene Konfigurationsauswahl; keine automatische Option wird als installiert vorausgesetzt.



Easyvisus RM64 · Gerätedetail

Quellen und Dokumentation

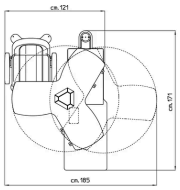

Easyvisus RM64 · Aufstellungszeichnung

Quellen und Dokumentation

Downloads und Ressourcen

Herstellerdokumentation

PDF · 15,672 kB

Quellen und Dokumentation

- https://www.fiso.info/en/products/refraction_units/easyvisus-rm64-unit-3-instruments_497/
  Quelle geprüft am 2026-10-05
- https://www.fiso.info/en/products/refraction_units/easyvisus-rm64-unit-3-instruments_497/
  Quelle geprüft am 2026-10-06
- https://www.fiso.info/dynatc/brochure-0497-2d40/frastema_cat-fiso_16luglio_2025_med.pdf
  Quelle geprüft am 2026-10-06
- https://www.fiso.info/en/products/refraction_units/easyvisus-rm64-unit-3-instruments_497/
  Quelle geprüft am 2026-10-17
- https://www.fiso.info/en/products/refraction_units/easyvisus-rm64-unit-3-instruments_497/
  Quelle geprüft am 2026-08-30
- https://www.fiso.info/dynatc/brochure-0497-2d40/frastema_cat-fiso_16luglio_2025_med.pdf
  Quelle geprüft am 2026-10-18

Ihre Fragen zu Easyvisus RM64 — 3 Instrumente

Welche Angabe dokumentiert der Hersteller für Instrumentenkapazität beim Modell Easyvisus RM64 — 3 Instrumente?

3

Quellen und Dokumentation

Welche Angabe dokumentiert der Hersteller für Stuhlhöhe beim Modell Easyvisus RM64 — 3 Instrumente?

Elektrische Verstellung; Prima-Stuhl serienmäßig — Optionale Fußstütze und andere Stühle werden nicht als installiert vorausgesetzt.

Quellen und Dokumentation

Welche Konfiguration sollte ich für Easyvisus RM64 — 3 Instrumente bestätigen lassen?

Optionale Fußstütze und andere Stühle werden nicht als installiert vorausgesetzt.

Quellen und Dokumentation

Wo finde ich die Dokumentation zu Easyvisus RM64 — 3 Instrumente?

Herstellerdokumentation (PDF) — https://asem-medical.com/storage/catalogue-enrichment/fiso-20261006/fiso-original-2025.pdf

Quellen und Dokumentation

Ist die automatische Positionierung serienmäßig?

Die Broschüre trennt den manuell drehbaren Tisch 400700 vom automatisch positionierten Tisch 400785. Die angebotene Konfiguration muss die ausgewählte Version benennen.

Quellen und Dokumentation

Welche Ausführungen unterstützen eine Linkshänderanordnung?

Die manuelle Version hat die optionale Linkshändervariante 400700S. Das automatisch positionierte Modell ist nur für Rechtshänder dokumentiert.

Quellen und Dokumentation

Wofür ist die Schreibtischschublade vorgesehen?

Der Schreibtisch hat eine Schublade mit Ablage für 236 Probiergläser. Diese Aufbewahrungsbeschreibung bestätigt nicht die Lieferung eines Linsensatzes.

Quellen und Dokumentation

Verwandte Produkte



Panvisus Rondo

F.I.S.O.

Refraktionseinheiten

Panvisus Rondo-Einheit für zwei Geräte, je nach Konfiguration.

Produkt ansehen



Easyvisus Curve

F.I.S.O.

Refraktionseinheiten

Refraktionseinheit für 2 Untersuchungsgeräte.

Produkt ansehen



Easyvisus MS33 — 2 Instrumente

F.I.S.O.

Refraktionseinheiten

Refraktionseinheit für 2 Untersuchungsgeräte.

Produkt ansehen



Easyvisus MS33 — 3 Instrumente

F.I.S.O.

Refraktionseinheiten

Refraktionseinheit für 3 Untersuchungsgeräte.

Produkt ansehen

Den klinischen ASEM-Katalog entdecken

Entdecken Sie verwandte Bereiche des ASEM-Katalogs. Diese Links erweitern nicht die Indikationen dieses Geräts.

Spezialtechnologien

Mehr als ein Gerät: eine langfristige Partnerschaft

Besprechen Sie Ihr Projekt mit ASEM: Geräteauswahl, Installation, Schulung und technischer Service.



Illustration des Serviceangebots

Installation

Besprechen Sie Installationsanforderungen und Konfiguration mit unserem technischen Team.

Mehr erfahren



Illustration des Serviceangebots

Schulung

Erkundigen Sie sich nach der verfügbaren Schulung und Einweisung für Ihr Gerät.

Mehr erfahren



Illustration des Serviceangebots

Kundendienst

Kontaktieren Sie ASEM für technische Unterstützung und eine auf Ihr Gerät abgestimmte Betreuung.

Mehr erfahren



Illustration des Serviceangebots

Fachberatung

Schildern Sie uns Ihren klinischen Bedarf, um eine passende Geräteauswahl zu besprechen.

Mehr erfahren

Fachberatung kontaktieren | Alle Produkte entdecken | Herstellerwebsite

+21320092281 · direction@asem-medical.com

Dokumentversion: fcb73b812099