Refraktionseinheiten

Easyvisus RM64 Compact — 2 Instrumente

Refraktionseinheit für 2 Untersuchungsgeräte.

Die Easyvisus RM64 Compact für zwei Instrumente ist eine Einheit mit einem elektrisch höhenverstellbaren Tisch. Die Produktreihe bietet Drehung, manuelles Verschieben oder elektrisches Verschieben; in einer bestimmten Konfiguration ist eine Tischschublade vorhanden. Sie verfügt weiterhin über LCD-Bedienfeld, Joystick und elektrischen PRIMA-Stuhl, jedoch nicht über den separaten Schreibtisch mit Probiergläserablage für 236 Probiergläser der nicht als Compact ausgeführten RM64-Versionen. Die geeignete Konfiguration für die Praxis muss mit ASEM bestätigt werden.



Easyvisus RM64 Compact · Geräteansicht

Quellen und Dokumentation

Angebot anfordern | Produkt ansehen

Erstellt am 2026-11-23

> Dieses Produktblatt wurde von ASEM erstellt. Es ersetzt weder die offizielle Herstellerdokumentation noch die Gebrauchsanweisung.

Wichtige Vorteile

Station für 2 Geräte

Tischplatte für 2 Untersuchungsgeräte.

Quellen und Dokumentation · Quelle geprüft am 2026-10-17

Rollstuhlzugang

Ausschwenkbare Tischplatte zur Untersuchung im Rollstuhl.

Quellen und Dokumentation · Quelle geprüft am 2026-10-17

Elektrisch verstellbarer Stuhl

PRIMA-Stuhl mit elektrischer Höhenverstellung.

Quellen und Dokumentation · Quelle geprüft am 2026-10-17

Easyvisus RM64 Compact organisieren — 2 Instrumente

Die Herstelleransicht zeigt die genaue Konfiguration des Arbeitsplatzes und den Zugang zu den Instrumenten.

Quellen und Dokumentation · Quelle geprüft am 2026-08-30

Arbeitsplatte positionieren

Die dokumentierte Bewegung der Arbeitsfläche erleichtert den Wechsel zwischen Geräten am Easyvisus RM64 Compact — 2 Instrumente.

Quellen und Dokumentation · Quelle geprüft am 2026-08-30

Installation planen

Das offizielle Diagramm gibt den Platzbedarf an und unterstützt die Installationsplanung von Easyvisus RM64 Compact — 2 Instrumente.

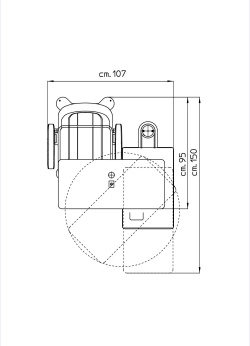

Easyvisus RM64 Compact · Aufstellungszeichnung

Quellen und Dokumentation

Quellen und Dokumentation · Quelle geprüft am 2026-08-30

Ergonomie

Eine Anordnung, die rund um den Untersuchungsplatz konzipiert ist.

Organisierte Instrumente

Die Geräte finden ihren Platz auf einer eigenen Einheit.

Einstellungen der Station

Die verfügbaren Bewegungen erleichtern die Anpassung der Konfiguration.

Funktionen in der Praxis

Refraktionseinheit

Quellen und Dokumentation

Für einen reibungsloseren Arbeitsablauf

Ein Tisch für die ausgewählten Instrumente

400900 und 400930 sind Drehversionen; nur 400930 verfügt über die Schublade mit Holztablett für 148 Probiergläser. 400950 verwendet eine manuelle Verschiebung und 400955 eine elektrische Verschiebung. Alle Modelle verfügen über eine elektrische Tischhöhenverstellung. Der Hersteller gibt eine minimale Tischhöhe von 76 cm und eine Öffnung zur Untersuchung einer Person im Rollstuhl an. Der Gläsersatz ist zu spezifizieren; dieses Minimum beschreibt nicht die Gesamthöhe der Einheit.

Quellen und Dokumentation

Dokumentierte Bedienelemente und Positionierung

Das LCD-Panel ermöglicht die Anpassung des Logos. Der Joystick steuert das Auf- und Abfahren von Stuhl und Tisch sowie die Verriegelung. Der Hersteller dokumentiert eine elektromagnetische Verriegelung des Drehtischs und des Tischarms. Die elektrische Höhenverstellung ist unabhängig vom für die Referenz gewählten Dreh- oder Schiebemodus.

Quellen und Dokumentation

Für den Praxisalltag konzipiert

Standardstuhl und optionales Zubehör

Der Standard-PRIMA verfügt über eine elektrische Höhenverstellung und einen schwarzen Skai-Bezug, jedoch über keine Fußstütze. Eine hochklappbare Fußstütze, andere Bezüge und der Ersatz durch ein anderes Stuhlmodell sind dokumentierte Optionen. Die Stuhlvarianten müssen im Angebot von ASEM bestätigt werden. Originalaufnahmen können eine Fußstütze, einen Phoropterarm oder anderes optionales Zubehör zeigen; seine Sichtbarkeit belegt nicht, dass es im Lieferumfang enthalten ist. Abgebildete Instrumente und Zubehörteile müssen separat angegeben werden.

Quellen und Dokumentation

Beleuchtung und Stromversorgung der Instrumente

Der Aluminiummast ist mit einer dimmbaren LED-Umgebungsbeleuchtung, einer LED-Leseleuchte und einer Halterungsplatte für einen Sehzeichenprojektor ausgestattet. Die Haupteinheit umfasst die Stromversorgung für den Spaltlampentransformator. Der lackierte Stahlsockel verfügt über verstellbare Füße. Zusätzliche Stromversorgungen für Instrumente sind als Zubehör aufgeführt; es wird nicht automatisch davon ausgegangen, dass sie enthalten sind. Für die vollständige Einheit wird keine Eingangsspannung oder -frequenz extrapoliert.

Quellen und Dokumentation



Easyvisus RM64 Compact · Geräteansicht

Quellen und Dokumentation



Easyvisus RM64 Compact · Geräteansicht

Quellen und Dokumentation

Installation und Wahl der Konfiguration

Die Referenz mit elektrischer Verschiebung 400955 ist ausschließlich als Rechtshänderversion erhältlich. Die anderen Konfigurationen verfügen über optionale Linkshänderversionen 400900S, 400930S und 400950S. Die separate Schreibtischschublade für 236 Gläser der nicht kompakten RM64-Einheiten gehört bei dieser Version nicht zur Standardausstattung. Die Stellflächen der Dreh- und Schiebetische unterscheiden sich. Gewicht, Frequenz oder maximale Höhe werden nicht erfunden; der Bewegungsfreiraum ist mit ASEM zu überprüfen.

Quellen und Dokumentation

Technische Daten und Dokumentation

Marke
F.I.S.O.

Modell
Easyvisus RM64 Compact — 2 Instrumente

Technologie
Refraktionseinheit

Klinische Anwendung
Spezialisierte Technologien

Instrumentenkapazität
2

Quellen und Dokumentation

Stuhlhöhe
Elektrische Verstellung; Prima-Stuhl serienmäßig

Optionale Fußstütze und andere Stühle werden nicht als installiert vorausgesetzt.

Quellen und Dokumentation

Tischhöhe
Elektrische Verstellung

Quellen und Dokumentation

Tischverriegelung
Tisch und Arm: elektromagnetische Verriegelung

Quellen und Dokumentation

Tischbewegung
Drehung oder Verschiebung je nach Modell

Vom Hersteller angebotene Konfigurationsauswahl; keine automatische Option wird als installiert vorausgesetzt.

Quellen und Dokumentation

Arbeitsplatzbeleuchtung

LED-Umgebungsbeleuchtung · LED-Leseleuchte

Quellen und Dokumentation

Bedienelemente

LCD-Bedienfeld; Joystick für Verstellung und Verriegelung

Quellen und Dokumentation

Basis

Lackierter Stahl; verstellbare Füße

Quellen und Dokumentation

Optionale Fußstütze und andere Stühle werden nicht als installiert vorausgesetzt.

Vom Hersteller angebotene Konfigurationsauswahl; keine automatische Option wird als installiert vorausgesetzt.

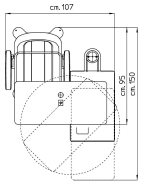

Easyvisus RM64 Compact · Aufstellungszeichnung

Quellen und Dokumentation

Downloads und Ressourcen

Herstellerdokumentation

PDF · 15,672 kB

Quellen und Dokumentation

- https://www.fiso.info/en/products/refraction_units/easyvisus-rm64-compact-2-instruments_496/
  Quelle geprüft am 2026-10-05
- https://www.fiso.info/en/products/refraction_units/easyvisus-rm64-compact-2-instruments_496/
  Quelle geprüft am 2026-10-06
- https://www.fiso.info/dynatc/brochure-0497-2d40/frastema_cat-fiso_16luglio_2025_med.pdf
  Quelle geprüft am 2026-10-06

- https://www.fiso.info/en/products/refraction_units/easyvisus-rm64-compact-2-instruments_496/
  Quelle geprüft am 2026-10-17
- https://www.fiso.info/en/products/refraction_units/easyvisus-rm64-compact-2-instruments_496/
  Quelle geprüft am 2026-08-30
- https://www.fiso.info/dynatc/brochure-0497-2d40/frastema_cat-fiso_16luglio_2025_med.pdf
  Quelle geprüft am 2026-10-18

Ihre Fragen zu Easyvisus RM64 Compact — 2 Instrumente

Welche Angabe dokumentiert der Hersteller für Instrumentenkapazität beim Modell Easyvisus RM64 Compact — 2 Instrumente?

2

Quellen und Dokumentation

Welche Angabe dokumentiert der Hersteller für Stuhlhöhe beim Modell Easyvisus RM64 Compact — 2 Instrumente?

Elektrische Verstellung; Prima-Stuhl serienmäßig — Optionale Fußstütze und andere Stühle werden nicht als installiert vorausgesetzt.

Quellen und Dokumentation

Welche Konfiguration sollte ich für Easyvisus RM64 Compact — 2 Instrumente bestätigen lassen?

Optionale Fußstütze und andere Stühle werden nicht als installiert vorausgesetzt.

Quellen und Dokumentation

Wo finde ich die Dokumentation zu Easyvisus RM64 Compact — 2 Instrumente?

Herstellerdokumentation (PDF) — https://asem-medical.com/storage/catalogue-enrichment/fiso-20261006/fiso-original-2025.pdf

Quellen und Dokumentation

Welche Tische bietet die Compact für zwei Instrumente?

Die Broschüre unterscheidet Drehtische 400900 und 400930, manuelles Verschieben 400950 und elektrisches Verschieben 400955. 400930 enthält eine Schublade für eine Ablage mit 148 Linsen.

Quellen und Dokumentation

Welche Einschränkung der Ausrichtung gilt?

Elektrisches Verschieben 400955 ist nur für Rechtshänder dokumentiert. 400900, 400930 und 400950 können als optionale Linkshändervarianten angeboten werden.

Quellen und Dokumentation

Dokumentiert die Broschüre Rollstuhlzugang?

Ja. Sie beschreibt das Öffnen des Tisches bei einer Mindesthöhe von 76 cm für einen im Rollstuhl sitzenden Patienten. Diese Anordnung ist anhand der gewählten Installation zu prüfen.

Quellen und Dokumentation

Verwandte Produkte



Panvisus Rondo

F.I.S.O.

Refraktionseinheiten

Panvisus Rondo-Einheit für zwei Geräte, je nach Konfiguration.

Produkt ansehen



Easyvisus Curve

F.I.S.O.

Refraktionseinheiten

Refraktionseinheit für 2 Untersuchungsgeräte.

Produkt ansehen



Easyvisus MS33 — 2 Instrumente

F.I.S.O.

Refraktionseinheiten

Refraktionseinheit für 2 Untersuchungsgeräte.

Produkt ansehen



Easyvisus MS33 — 3 Instrumente

F.I.S.O.

Refraktionseinheiten

Refraktionseinheit für 3 Untersuchungsgeräte.

Produkt ansehen

Den klinischen ASEM-Katalog entdecken

Entdecken Sie verwandte Bereiche des ASEM-Katalogs. Diese Links erweitern nicht die Indikationen dieses Geräts.

Spezialtechnologien

Mehr als ein Gerät: eine langfristige Partnerschaft

Besprechen Sie Ihr Projekt mit ASEM: Geräteauswahl, Installation, Schulung und technischer Service.



Illustration des Serviceangebots

Installation

Besprechen Sie Installationsanforderungen und Konfiguration mit unserem technischen Team.

Mehr erfahren



Illustration des Serviceangebots

Schulung

Erkundigen Sie sich nach der verfügbaren Schulung und Einweisung für Ihr Gerät.

Mehr erfahren



Illustration des Serviceangebots

Kundendienst

Kontaktieren Sie ASEM für technische Unterstützung und eine auf Ihr Gerät abgestimmte Betreuung.

Mehr erfahren



Illustration des Serviceangebots

Fachberatung

Schildern Sie uns Ihren klinischen Bedarf, um eine passende Geräteauswahl zu besprechen.

Mehr erfahren

Fachberatung kontaktieren | Alle Produkte entdecken | Herstellerwebsite

+21320092281 · direction@asem-medical.com

Dokumentversion: 22d0ca04fb34