Spaltlampen

BQ 900

Spaltlampe mit Galilei-Mikroskop, fünf Vergrößerungen und LED-Beleuchtung.



BQ 900 · Geräteansicht

Quellen und Dokumentation

Angebot anfordern

Produkt ansehen

Erstellt am 2026-11-24

> Dieses Produktblatt wurde von ASEM erstellt. Es ersetzt weder die offizielle Herstellerdokumentation noch die Gebrauchsanweisung.

Wichtige Vorteile

Galilei-Mikroskopoptik

Fünf Vergrößerungsstufen von 6,3× bis 40×.

Quellen und Dokumentation · Quelle geprüft am 2026-10-17

LED-Spaltbeleuchtung

LED-Beleuchtung für die Untersuchung an der Spaltlampe.

LED-Ausführung

Quellen und Dokumentation · Quelle geprüft am 2026-10-17

Spaltlampen-Bildgebungsoptionen

Bildaufnahme mit einem Modul IM 600 oder IM 910.

Optionales Bildgebungsmodul

Quellen und Dokumentation · Quelle geprüft am 2026-10-17

Details beobachten

Die optische Kette BQ 900 unterstützt die detaillierte Beobachtung des vorderen Augenabschnitts.



BQ 900 · Gerätedetail

Quellen und Dokumentation

Quellen und Dokumentation · Quelle geprüft am 2026-08-30

Präzise einstellen

Bedienelemente und Joystick halten wichtige Einstellungen griffbereit.

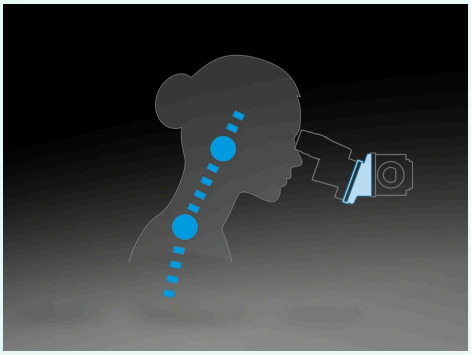

BQ 900 · Herstellerschema

Herstellerillustration. Die gezeigte Konfiguration kann von der gelieferten Ausstattung abweichen.

Quellen und Dokumentation

Quellen und Dokumentation · Quelle geprüft am 2026-08-30

Bildgebung hinzufügen

Die dokumentierte Konfiguration unterstützt Haag-Streit-Bildgebungsmodule zur Bewahrung der Beobachtungen.

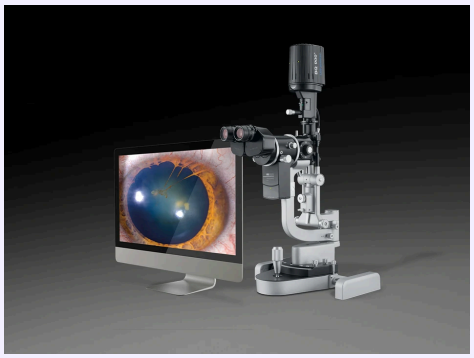

BQ 900 · Gerätedetail

Quellen und Dokumentation

Quellen und Dokumentation · Quelle geprüft am 2026-08-30

Klinische Beobachtung

Ein optisches System speziell für die Untersuchung an der Spaltlampe.

Kontrollierte Beleuchtung

Passen Sie die Beobachtung an die Untersuchungsanforderungen an.

Ergonomie für Anwender

Eine für die tägliche Anwendung konzipierte Konfiguration.

Funktionen in der Praxis

Mit fünf Vergrößerungen beobachten

Das Galilei-Mikroskop bietet 6.3×,10×,16×,25× und 40×. Der Stufenwechsel führt von der Übersicht zur Detailbeobachtung.



BQ 900 · Gerätedetail

Quellen und Dokumentation

Quellen und Dokumentation

Mikroskopie und Beleuchtung verbinden

Das System verbindet ein Stereomikroskop mit ausrichtbarer Spaltbeleuchtung. Spalt- und Filtereinstellungen strukturieren die Beobachtung der Augengewebe.

Quellen und Dokumentation

BQ 900 Eine Referenz für Augenärzte

Die Spaltlampe BQ 900 bietet eine fortschrittliche LED-Beleuchtung, eine einstellbare Spaltbreite (0-14 mm), eine einstellbare Spaltlänge (1-14 mm) und ein variables Beleuchtungsfeld (0.2 bis 8 mm). Ihr Mikroskop bietet stufenweise einstellbare Vergrößerungen (6.3× bis 40×), ein verstellbares 12.5×-Okular (+8 bis –8 Dioptrien) und einen Stereowinkel von 13° – ideal für präzise und komfortable Untersuchungen.

Mit einer leichtgängigen dreidimensionalen Steuerung und präzisen räumlichen Einstellungen gewährleistet die BQ 900 Ergonomie und optimale Leistung in einem kompakten Design (332×305×700 mm), abgestimmt auf die Anforderungen anspruchsvoller Augenärzte.

Adapter für ein geneigtes Okular

Der Adapter für ein geneigtes Okular bietet eine ergonomische Sichtposition am Mikroskop und ermöglicht die Anpassung des Betrachtungswinkels auf 20 Grad. Dies fördert eine komfortable Körperhaltung und reduziert die Belastung der Halswirbelsäule, was zu ermüdungsarmem Arbeiten beiträgt

Geneigte Optiken

Komfortable und ermüdungsfreie Untersuchungen, auch an langen Arbeitstagen.

10 Jahre Garantie

Die Serviceabteilung von Haag-Streit bietet einen globalen Service mit lokaler Unterstützung und gewährleistet eine hochwertige Wartung zur Maximierung der Lebensdauer und Leistungsfähigkeit der Geräte. Sie bietet Reparaturen, planmäßige Wartung und die Bestellung von Ersatzteilen und reduziert dadurch das Risiko von Ausfällen und Stillstandszeiten. Regelmäßig geschulte Servicetechniker gewährleisten eine optimale Unterstützung bei Diagnostik, Chirurgie, Simulatoren und der EyeSuite-Software. Dank eines weltweiten Netzwerks verpflichtet sich Haag-Streit zu einem hervorragenden Service, mit dem Behandler eine optimale Versorgung ihrer Patienten gewährleisten können.

Für einen reibungsloseren Arbeitsablauf

Bilddokumentation ergänzen

Der Hersteller nennt IM600 und IM910 als Bildgebungslösungen für BQ 900. Vorhandensein und Funktionen hängen vom installierten Modul ab.

Bildgebungsmodul optional; eine enthaltene 3D-Lizenz wird nicht vorausgesetzt.



BQ 900 · Gerätedetail

Quellen und Dokumentation

Quellen und Dokumentation

Kompatible Tonometrie planen

Ein kompatibles Goldmann-Tonometer AT 900 kann die Lampe ergänzen. Variante und Befestigung müssen zur ausgewählten Konfiguration passen.

Zubehör separat identifizieren; nicht mit der unbestimmten Katalogreferenz 79 gleichsetzen.

Quellen und Dokumentation

Für den Praxisalltag konzipiert

Einblickhaltung anpassen

Ein Adapter für geneigte Okulare ist optional erhältlich. Er verändert den Einblickwinkel, ohne der Lampe eine Bildgebungsfunktion hinzuzufügen.

Optionaler Adapter.

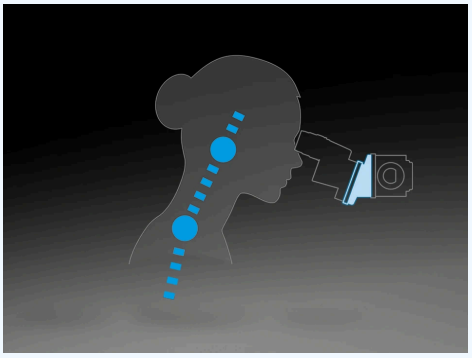

BQ 900 · Herstellerschema

Herstellerillustration. Die gezeigte Konfiguration kann von der gelieferten Ausstattung abweichen.

Quellen und Dokumentation

Quellen und Dokumentation

Technische Daten und Dokumentation

Marke
Haag-Streit

Modell
BQ 900

Technologie
Spaltlampe

Klinische Anwendung
Diagnostik und Biometrie

Vergrößerungen
6.3× · 10× · 16× · 25× · 40×

Standardkonfiguration; optionale Zubehörteile ausgeschlossen.

Quellen und Dokumentation

Anzahl der Vergrößerungen
5

Standardkonfiguration; optionale Zubehörteile ausgeschlossen.

Quellen und Dokumentation

Spaltbreite
14 mm

Quellen und Dokumentation

Spaltlänge
14 mm

Quellen und Dokumentation

Mikroskopoptik
Galilei-Typ

Quellen und Dokumentation

Filter

Blau · Rotfrei-Grün · Grau 10 %

Quellen und Dokumentation

Beleuchtung

LED

Quellen und Dokumentation

Verstellbereiche

Longitudinal 100 mm; lateral 100 mm; vertikal 30 mm

Quellen und Dokumentation

Abmessungen

305 × 332 × 700 mm

Länge × Breite × Höhe; ohne Verpackung.

Quellen und Dokumentation

Gewicht

12.7 kg

Ohne Stromversorgung, Kopfstütze und Optionen.

Quellen und Dokumentation

Standardkonfiguration; optionale Zubehörteile ausgeschlossen.

Länge × Breite × Höhe; ohne Verpackung.

Ohne Stromversorgung, Kopfstütze und Optionen.



BQ 900 · Gerätedetail

Quellen und Dokumentation

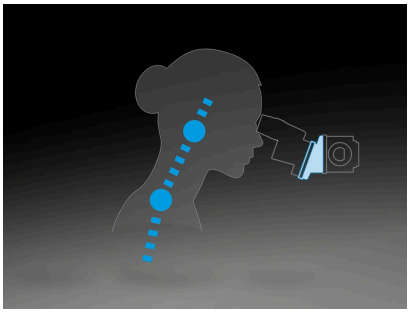

BQ 900 · Herstellerschema

Herstellerillustration. Die gezeigte Konfiguration kann von der gelieferten Ausstattung abweichen.

Quellen und Dokumentation

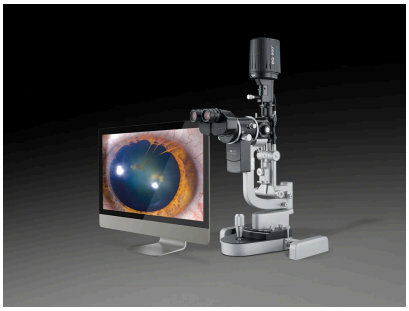

BQ 900 · Gerätedetail

Quellen und Dokumentation

Downloads und Ressourcen

- https://de.haag-streit.com/2%20Products/General%20diagnostics/Slit%20lamps/BQ%20900/Instructions%20for%20use/English/1500_7220589_04220_IFU_BQ_900_01_en_web.pdf
  Quelle geprüft am 2026-10-04
- https://us.haag-streit.com/products/categories/general-diagnostics/slit-lamps/bq-900
  Quelle geprüft am 2026-10-04
- https://haag-streit.com/en/products/categories/general-diagnostics/slit-lamps/bq-900
  Quelle geprüft am 2026-10-17
- https://de.haag-streit.com/2%20Products/General%20diagnostics/Slit%20lamps/BQ%20900/Instructions%20for%20use/English/1500_7220589_04220_IFU_BQ_900_01_en_web.pdf
  Quelle geprüft am 2026-10-17
- https://www.haag-streit.com/en/products/categories/general-diagnostics/slit-lamps/bq-900
  Quelle geprüft am 2026-08-30
- https://de.haag-streit.com/2%20Products/General%20diagnostics/Slit%20lamps/BQ%20900/Instructions%20for%20use/English/1500_7220589_04220_IFU_BQ_900_01_en_web.pdf
  Quelle geprüft am 2026-10-18
- https://de.haag-streit.com/2%20Products/General%20diagnostics/Slit%20lamps/BQ%20900/Instructions%20for%20use/English/1500_7220589_04220_IFU_BQ_900_01_en_web.pdf
  Quelle geprüft am 2026-10-18
- https://haag-streit.com/en/products/categories/general-diagnostics/slit-lamps/bq-900
  Quelle geprüft am 2026-10-18
- https://haag-streit.com/en/products/categories/general-diagnostics/slit-lamps/bq-900
  Quelle geprüft am 2026-10-18
- https://haag-streit.com/en/products/categories/general-diagnostics/slit-lamps/bq-900
  Quelle geprüft am 2026-10-18
- https://haag-streit.com/en/products/categories/general-diagnostics/slit-lamps/bq-900
  Quelle geprüft am 2026-10-18
- https://haag-streit.com/en/products/categories/general-diagnostics/slit-lamps/bq-900
  Quelle geprüft am 2026-10-18

Ihre Fragen zu BQ 900

Welche Angabe dokumentiert der Hersteller für Vergrößerungen beim Modell BQ 900?

6.3× · 10× · 16× · 25× · 40× — Standardkonfiguration; optionale Zubehörteile ausgeschlossen.

Quellen und Dokumentation

Welche Angabe dokumentiert der Hersteller für Anzahl der Vergrößerungen beim Modell BQ 900?

5 — Standardkonfiguration; optionale Zubehörteile ausgeschlossen.

Quellen und Dokumentation

Welche Konfiguration sollte ich für BQ 900 bestätigen lassen?

Standardkonfiguration; optionale Zubehörteile ausgeschlossen.

Quellen und Dokumentation

Enthält jede Lieferung ein Bildgebungsmodul?

Nein. IM600 oder IM910 sind zugehörige Lösungen, die in der Konfiguration festgelegt werden müssen.

Quellen und Dokumentation

Ist der Adapter für geneigte Okulare serienmäßig?

Der Hersteller stellt ihn als optionales Zubehör vor.

Quellen und Dokumentation

Verwandte Produkte



BI 900

Haag-Streit

Spaltlampen

Spaltlampe mit Kepler-Mikroskop, zwei Vergrößerungen und LED-Beleuchtung.

Produkt ansehen



BM 900

Haag-Streit

Spaltlampen

Spaltlampe mit Kepler-Mikroskop und Vergrößerungen 10× und 16×.

Produkt ansehen



Elara 900

Haag-Streit

Spaltlampen

Spaltlampe mit Galilei-Mikroskop und fünf Vergrößerungen.

Produkt ansehen



HS-5000

Huvitz

Spaltlampen

Turm-Spaltlampe mit Galilei-Optik.

Produkt ansehen

Den klinischen ASEM-Katalog entdecken

Entdecken Sie verwandte Bereiche des ASEM-Katalogs. Diese Links erweitern nicht die Indikationen dieses Geräts.

Diagnostik und Biometrie

Mehr als ein Gerät: eine langfristige Partnerschaft

Besprechen Sie Ihr Projekt mit ASEM: Geräteauswahl, Installation, Schulung und technischer Service.



Illustration des Serviceangebots

Installation

Besprechen Sie Installationsanforderungen und Konfiguration mit unserem technischen Team.

Mehr erfahren



Illustration des Serviceangebots

Schulung

Erkundigen Sie sich nach der verfügbaren Schulung und Einweisung für Ihr Gerät.

Mehr erfahren



Illustration des Serviceangebots

Kundendienst

Kontaktieren Sie ASEM für technische Unterstützung und eine auf Ihr Gerät abgestimmte Betreuung.

Mehr erfahren



Illustration des Serviceangebots

Fachberatung

Schildern Sie uns Ihren klinischen Bedarf, um eine passende Geräteauswahl zu besprechen.

Mehr erfahren

Fachberatung kontaktieren | Alle Produkte entdecken | Herstellerwebsite

+21320092281 · direction@asem-medical.com

Dokumentversion: 60e46ee27460