Unités de réfraction

Easyvisus MS33 — 3 instruments

Unité de réfraction pour organiser 3 instruments d’examen.

L’Easyvisus MS33 pour trois instruments est une unité de réfraction à table rotative manuelle et réglage électrique en hauteur. Le panneau LCD et le joystick pilotent les mouvements verticaux de table et de fauteuil ainsi que le verrouillage. Le PRIMA électrique, les éclairages LED et le socle à pieds réglables complètent l’équipement standard documenté. Aucun positionnement automatique de table n’est annoncé pour cette MS33.



Easyvisus MS33 · Vue de l’appareil

Sources et documentation

Demander un devis

Voir le produit

Généré le 2026-11-29

> Cette fiche est élaborée par ASEM. Elle ne remplace pas la documentation officielle ni les instructions d’utilisation du fabricant.

Les atouts essentiels

Poste 3 instruments

Plateau pour organiser 3 instruments d’examen.

Sources et documentation · Source vérifiée le 2026-10-17

Positionnement électrique

Réglage électrique du plateau et du fauteuil.

Sources et documentation · Source vérifiée le 2026-10-17

Blocage électromagnétique

Blocage du plateau et du bras de réfracteur.

Sources et documentation · Source vérifiée le 2026-10-17

Organiser le poste Easyvisus MS33 — 3 instruments

La vue constructeur montre la configuration exacte du poste et l’accès aux instruments.

Sources et documentation · Source vérifiée le 2026-08-30

Positionner le plan de travail

Le mouvement documenté du plan de travail facilite le passage d’un appareil à l’autre sur Easyvisus MS33 — 3 instruments.

Sources et documentation · Source vérifiée le 2026-08-30

Planifier l’implantation

Le schéma officiel précise l’encombrement et aide à préparer l’installation de Easyvisus MS33 — 3 instruments.

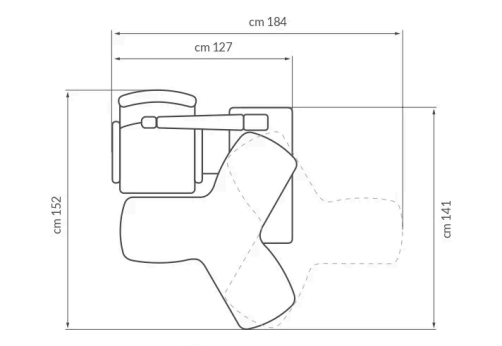

Easyvisus MS33 · Schéma d’implantation

Sources et documentation

Sources et documentation · Source vérifiée le 2026-08-30

Ergonomie

Une implantation conçue autour du poste de consultation.

Instruments organisés

Les équipements trouvent leur place sur une unité dédiée.

Réglages du poste

Les mouvements disponibles facilitent l’adaptation de la configuration.

Les capacités en pratique

Unité de réfraction

Sources et documentation

Un parcours de travail plus fluide

Une table adaptée aux instruments choisis

La référence standard 400300 dispose d’une table à rotation manuelle pour trois instruments et d’un réglage électrique en hauteur. Le tableau fabricant ne décrit pas de variante à positionnement automatique. La capacité de trois emplacements ne signifie pas que trois appareils sont inclus : les instruments et leurs supports doivent être définis dans la configuration ASEM.

Sources et documentation

Commandes et positionnement documentés

Le panneau LCD permet la personnalisation du logo. Le joystick commande la montée et la descente du fauteuil et de la table ainsi que le verrouillage. Le fabricant documente un verrouillage électromagnétique de la table rotative et du bras de table. La motorisation en hauteur est distincte du mode de rotation ou de glissement retenu pour la référence.

Sources et documentation

Pensé pour la pratique quotidienne

Fauteuil standard et accessoires optionnels

Le PRIMA standard dispose d’un réglage électrique en hauteur et d’un revêtement skai noir, sans repose-pieds. Le repose-pieds relevable, les autres revêtements et le remplacement par un autre modèle de fauteuil font partie des options documentées. Les versions de fauteuil doivent être confirmées dans le devis ASEM. Les photographies originales peuvent représenter un repose-pieds, un bras de réfracteur ou d’autres accessoires optionnels ; leur visibilité ne prouve pas leur inclusion. Les appareils présentés et les accessoires doivent être identifiés séparément.

Sources et documentation

Éclairage et alimentation des instruments

Le mât en aluminium est équipé d’un éclairage LED ambiant réglable, d’une liseuse LED et d’une plaque de support pour projecteur de tests. L’unité principale comporte l’alimentation du transformateur de lampe à fente. La base en acier peint possède des pieds réglables. Les alimentations supplémentaires pour instruments figurent parmi les accessoires : elles ne sont pas considérées comme incluses automatiquement. Aucune tension ou fréquence d’entrée de l’unité complète n’est extrapolée.

Sources et documentation



Easyvisus MS33 · Vue de l’appareil

Sources et documentation



Easyvisus MS33 · Vue de l’appareil

Sources et documentation

Installation et choix de la configuration

La version gaucher 400300S est optionnelle. Le schéma coté porte sur la référence 400300 et identifie notamment la hauteur du mât ; cette cote n’est pas utilisée comme hauteur globale de l’unité ou course de table. Les pages ne fournissent pas de poids, fréquence d’alimentation ou intervalle chiffré de hauteur. La disposition du cabinet, les accessoires et les appareils sont à confirmer avec ASEM.

Sources et documentation

Caractéristiques techniques et documentation

Marque
F.I.S.O.

Modèle
Easyvisus MS33 — 3 instruments

Technologie
Unité de réfraction

Usage clinique
Technologies spécialisées

Capacité en instruments
3

Sources et documentation

Hauteur du fauteuil
Réglage électrique ; fauteuil Prima standard

Repose-pieds et autres fauteuils optionnels non présumés installés.

Sources et documentation

Hauteur du plan de travail
Réglage électrique

Sources et documentation

Verrouillage du plan de travail
Table et bras : verrouillage électromagnétique

Sources et documentation

Mouvement du plan de travail
Rotation manuelle ; positionnement automatique selon référence

Choix de configuration fabricant ; aucune option automatique supposée installée.

Sources et documentation

Éclairage du poste

LED ambiante · LED de lecture

Sources et documentation

Commandes

Panneau LCD ; joystick pour réglages et verrouillage

Sources et documentation

Base

Acier peint ; pieds ajustables

Sources et documentation

Repose-pieds et autres fauteuils optionnels non présumés installés.

Choix de configuration fabricant ; aucune option automatique supposée installée.

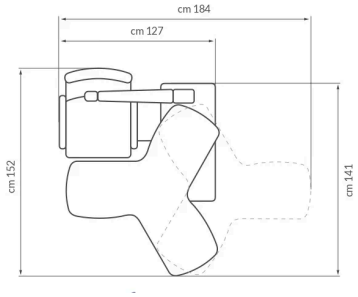

Easyvisus MS33 · Schéma d’implantation

Sources et documentation

Téléchargements et ressources

Documentation du fabricant

PDF · 15,672 kB

Sources et documentation

- https://www.fiso.info/en/products/refraction_units/easyvisus-ms33-unit-3-instruments_450/
  Source vérifiée le 2026-10-05
- https://www.fiso.info/en/products/refraction_units/easyvisus-ms33-unit-3-instruments_450/
  Source vérifiée le 2026-10-06
- https://www.fiso.info/dynatc/brochure-0497-2d40/frastema_cat-fiso_16luglio_2025_med.pdf
  Source vérifiée le 2026-10-06
- https://www.fiso.info/en/products/refraction_units/easyvisus-ms33-unit-3-instruments_450/
  Source vérifiée le 2026-10-17

- https://www.fiso.info/en/products/refraction_units/easyvisus-ms33-unit-3-instruments_450/
  Source vérifiée le 2026-08-30
- https://www.fiso.info/dynatc/brochure-0497-2d40/frastema_cat-fiso_16luglio_2025_med.pdf
  Source vérifiée le 2026-10-18

Vos questions sur Easyvisus MS33 — 3 instruments

Quelle est la caractéristique « Capacité en instruments » documentée pour Easyvisus MS33 — 3 instruments ?

3

Sources et documentation

Quelle est la caractéristique « Hauteur du fauteuil » documentée pour Easyvisus MS33 — 3 instruments ?

Réglage électrique ; fauteuil Prima standard — Repose-pieds et autres fauteuils optionnels non présumés installés.

Sources et documentation

Quelle configuration faut-il confirmer pour Easyvisus MS33 — 3 instruments ?

Repose-pieds et autres fauteuils optionnels non présumés installés.

Sources et documentation

Où trouver la documentation de Easyvisus MS33 — 3 instruments ?

Documentation du fabricant (PDF) — https://asem-medical.com/storage/catalogue-enrichment/fiso-20261006/fiso-original-2025.pdf

Sources et documentation

Le MS33 trois instruments possède-t-il une rotation automatique ?

La configuration 400300 décrite est à rotation manuelle avec réglage électrique de hauteur. Le positionnement automatique des modèles RM64 ne doit pas lui être attribué.

Sources et documentation

Existe-t-il une version gaucher ?

La brochure identifie la variante gaucher 400300S comme option. Le choix du siège et de la latéralité doit être précisé dans la proposition.

Sources et documentation

Quel siège est décrit dans la configuration standard ?

Le siège PRIMA est décrit avec réglage électrique de hauteur, revêtement noir et sans repose-pieds. Le repose-pieds et les autres modèles de siège relèvent des accessoires ou variantes.

Sources et documentation

Produits associés



Panvisus Rondo

F.I.S.O.

Unités de réfraction

Unité Panvisus Rondo à deux instruments, selon configuration.

Voir le produit



Easyvisus Curve

F.I.S.O.

Unités de réfraction

Unité de réfraction pour organiser 2 instruments d’examen.

Voir le produit



Easyvisus MS33 — 2 instruments

F.I.S.O.

Unités de réfraction

Unité de réfraction pour organiser 2 instruments d’examen.

Voir le produit



Easyvisus One

F.I.S.O.

Unités de réfraction

Unité de réfraction pour organiser 1 instrument d’examen.

Voir le produit

Explorez les domaines cliniques du catalogue ASEM

Parcourez les domaines voisins du catalogue ASEM. Ces liens n’étendent pas les indications de cet appareil.

Technologies spécialisées

Plus qu’un appareil, un accompagnement durable

Échangez avec ASEM sur votre projet : sélection, installation, formation et accompagnement technique.



Illustration de service

Installation

Échangez avec notre équipe technique sur les conditions d’installation et la configuration.

En savoir plus



Illustration de service

Formation

Renseignez-vous sur la formation et la prise en main proposées pour votre équipement.

En savoir plus



Illustration de service

Service après-vente

Contactez ASEM pour l’assistance technique et l’accompagnement adaptés à votre équipement.

En savoir plus



Illustration de service

Conseil spécialisé

Présentez vos besoins cliniques pour discuter d’une sélection d’équipements adaptée.

En savoir plus

Contacter un spécialiste | Explorer tous les produits | Site du fabricant

+21320092281 · direction@asem-medical.com

Version du document : fbbed18021b0