Unités de réfraction

Easyvisus RM64 — 3 instruments

Unité de réfraction pour organiser 3 instruments d’examen.

L’Easyvisus RM64 pour trois instruments est une unité de réfraction F.I.S.O. à table réglable électriquement en hauteur. Le catalogue distingue une table à rotation manuelle et une table à positionnement automatique : le choix dépend de la référence commandée. Le bureau avec tiroir pour plateau de 236 verres d’essai, le panneau LCD et le fauteuil PRIMA à hauteur électrique organisent le poste de consultation. Les instruments, les verres d’essai et les accessoires optionnels doivent être précisés dans le devis ASEM.



Easyvisus RM64 · Vue de l’appareil

Sources et documentation

Demander un devis

Voir le produit

Généré le 2026-11-29

> Cette fiche est élaborée par ASEM. Elle ne remplace pas la documentation officielle ni les instructions d’utilisation du fabricant.

Les atouts essentiels

Poste 3 instruments

Plateau pour organiser 3 instruments d’examen.

Sources et documentation · Source vérifiée le 2026-10-17

Positionnement électrique

Réglage électrique du plateau et du fauteuil.

Sources et documentation · Source vérifiée le 2026-10-17

Blocage électromagnétique

Blocage du plateau et du bras de réfracteur.

Sources et documentation · Source vérifiée le 2026-10-17

Trois instruments

Table rotative manuelle ou à positionnement automatique selon configuration.

Hauteur électrique

Réglage électrique de la table et du fauteuil PRIMA.

Commande centralisée

Joystick pour piloter les mouvements et le verrouillage de la table.

Les capacités en pratique

Unité de réfraction

Sources et documentation

Un parcours de travail plus fluide

Organiser trois appareils

Réunissez les instruments nécessaires autour d’un seul poste de consultation.



Easyvisus RM64 · Détail matériel

Sources et documentation

Sources et documentation

Adapter le poste

Les réglages électriques accompagnent l’installation du patient et du praticien.



Easyvisus RM64 · Vue de l’appareil

Sources et documentation

Sources et documentation

Équiper l’environnement

Éclairage LED, support de projecteur et alimentation de lampe à fente complètent l’unité.

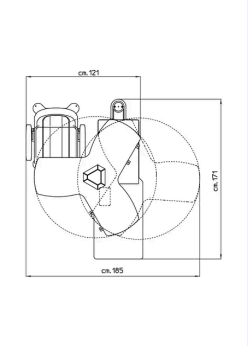

Easyvisus RM64 · Schéma d’implantation

Sources et documentation

Sources et documentation

Une table adaptée aux instruments choisis

La référence 400700 possède une table à rotation manuelle pour trois instruments. La référence 400785 utilise un positionnement automatique pour trois instruments. Les deux tables se règlent électriquement en hauteur. Chaque référence comprend un bureau avec tiroir pour plateau de 236 verres d’essai. La capacité du plateau ne garantit pas que le jeu de verres ni les trois appareils soient fournis.

Sources et documentation

Commandes et positionnement documentés

Le panneau LCD permet la personnalisation du logo. Le joystick commande la montée et la descente du fauteuil et de la table ainsi que le verrouillage. Le fabricant documente un verrouillage électromagnétique de la table rotative et du bras de table. La motorisation en hauteur est distincte du mode de rotation ou de glissement retenu pour la référence.

Sources et documentation

Pensé pour la pratique quotidienne

Fauteuil standard et accessoires optionnels

Le PRIMA standard dispose d’un réglage électrique en hauteur et d’un revêtement skai noir, sans repose-pieds. Le repose-pieds relevable, les autres revêtements et le remplacement par un autre modèle de fauteuil font partie des options documentées. Les versions de fauteuil doivent être confirmées dans le devis ASEM. Les photographies originales peuvent représenter un repose-pieds, un bras de réfracteur ou d’autres accessoires optionnels ; leur visibilité ne prouve pas leur inclusion. Les appareils présentés et les accessoires doivent être identifiés séparément.

Sources et documentation

Éclairage et alimentation des instruments

Le mât en aluminium est équipé d’un éclairage LED ambiant réglable, d’une liseuse LED et d’une plaque de support pour projecteur de tests. L’unité principale comporte l’alimentation du transformateur de lampe à fente. La base en acier peint possède des pieds réglables. Les alimentations supplémentaires pour instruments figurent parmi les accessoires : elles ne sont pas considérées comme incluses automatiquement. Aucune tension ou fréquence d’entrée de l’unité complète n’est extrapolée.

Sources et documentation



Easyvisus RM64 · Vue de l’appareil

Sources et documentation

Installation et choix de la configuration

La table manuelle existe en version gaucher optionnelle 400700S. Le positionnement automatique 400785 est uniquement proposé en version droitier. Les schémas d’encombrement sont différents pour ces deux références : leurs cotes ne sont pas fusionnées en une dimension globale unique. Le poids, la fréquence électrique et une plage chiffrée de hauteur de table ne sont pas fournis dans ces pages. La configuration, l’accès et les instruments sont à confirmer avec ASEM.

Sources et documentation

Caractéristiques techniques et documentation

Marque
F.I.S.O.

Modèle
Easyvisus RM64 — 3 instruments

Technologie
Unité de réfraction

Usage clinique
Technologies spécialisées

Capacité
3 instruments

Table
Rotative manuelle ou positionnement automatique

Capacité en instruments
3

Sources et documentation

Hauteur du fauteuil
Réglage électrique ; fauteuil Prima standard

Repose-pieds et autres fauteuils optionnels non présumés installés.

Sources et documentation

Hauteur du plan de travail
Réglage électrique

Sources et documentation

Verrouillage du plan de travail
Table et bras : verrouillage électromagnétique

Sources et documentation

Mouvement du plan de travail

Rotation manuelle ; positionnement automatique selon référence

Choix de configuration fabricant ; aucune option automatique supposée installée.

Sources et documentation

Éclairage du poste

LED ambiante · LED de lecture

Sources et documentation

Commandes

Panneau LCD ; joystick pour réglages et verrouillage

Sources et documentation

Base

Acier peint ; pieds ajustables

Sources et documentation

Repose-pieds et autres fauteuils optionnels non présumés installés.

Choix de configuration fabricant ; aucune option automatique supposée installée.



Easyvisus RM64 · Détail matériel

Sources et documentation

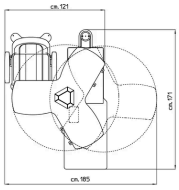

Easyvisus RM64 · Schéma d’implantation

Sources et documentation

Téléchargements et ressources

Documentation du fabricant

PDF · 15,672 kB

Sources et documentation

- https://www.fiso.info/en/products/refraction_units/easyvisus-rm64-unit-3-instruments_497/
  Source vérifiée le 2026-10-05

- https://www.fiso.info/en/products/refraction_units/easyvisus-rm64-unit-3-instruments_497/
  Source vérifiée le 2026-10-06
- https://www.fiso.info/dynatc/brochure-0497-2d40/frastema_cat-fiso_16luglio_2025_med.pdf
  Source vérifiée le 2026-10-06
- https://www.fiso.info/en/products/refraction_units/easyvisus-rm64-unit-3-instruments_497/
  Source vérifiée le 2026-10-17
- https://www.fiso.info/en/products/refraction_units/easyvisus-rm64-unit-3-instruments_497/
  Source vérifiée le 2026-08-30
- https://www.fiso.info/dynatc/brochure-0497-2d40/frastema_cat-fiso_16luglio_2025_med.pdf
  Source vérifiée le 2026-10-18

Vos questions sur Easyvisus RM64 — 3 instruments

Quelle est la caractéristique « Capacité en instruments » documentée pour Easyvisus RM64 — 3 instruments ?

3

Sources et documentation

Quelle est la caractéristique « Hauteur du fauteuil » documentée pour Easyvisus RM64 — 3 instruments ?

Réglage électrique ; fauteuil Prima standard — Repose-pieds et autres fauteuils optionnels non présumés installés.

Sources et documentation

Quelle configuration faut-il confirmer pour Easyvisus RM64 — 3 instruments ?

Repose-pieds et autres fauteuils optionnels non présumés installés.

Sources et documentation

Où trouver la documentation de Easyvisus RM64 — 3 instruments ?

Documentation du fabricant (PDF) — https://asem-medical.com/storage/catalogue-enrichment/fiso-20261006/fiso-original-2025.pdf

Sources et documentation

Le positionnement automatique est-il de série ?

La brochure distingue le plateau à rotation manuelle 400700 et le plateau à positionnement automatique 400785. Le choix doit figurer dans la configuration proposée.

Sources et documentation

Quelles versions existent pour gaucher ?

La version manuelle peut être proposée en variante gaucher 400700S. Le modèle à positionnement automatique est décrit uniquement en version droitier.

Sources et documentation

À quoi sert le tiroir du bureau ?

Le bureau comporte un tiroir avec plateau pour 236 verres d’essai. Cette description du rangement ne confirme pas la fourniture du jeu de verres.

Sources et documentation

Produits associés



Panvisus Rondo

F.I.S.O.

Unités de réfraction

Unité Panvisus Rondo à deux instruments, selon configuration.

Voir le produit



Easyvisus Curve

F.I.S.O.

Unités de réfraction

Unité de réfraction pour organiser 2 instruments d’examen.

Voir le produit



Easyvisus MS33 — 2 instruments

F.I.S.O.

Unités de réfraction

Unité de réfraction pour organiser 2 instruments d’examen.

Voir le produit



Easyvisus MS33 — 3 instruments

F.I.S.O.

Unités de réfraction

Unité de réfraction pour organiser 3 instruments d’examen.

Voir le produit

Explorez les domaines cliniques du catalogue ASEM

Parcourez les domaines voisins du catalogue ASEM. Ces liens n’étendent pas les indications de cet appareil.

Technologies spécialisées

Plus qu’un appareil, un accompagnement durable

Échangez avec ASEM sur votre projet : sélection, installation, formation et accompagnement technique.



Illustration de service

Installation

Échangez avec notre équipe technique sur les conditions d’installation et la configuration.

En savoir plus



Illustration de service

Formation

Renseignez-vous sur la formation et la prise en main proposées pour votre équipement.

En savoir plus



Illustration de service

Service après-vente

Contactez ASEM pour l’assistance technique et l’accompagnement adaptés à votre équipement.

En savoir plus



Illustration de service

Conseil spécialisé

Présentez vos besoins cliniques pour discuter d’une sélection d’équipements adaptée.

En savoir plus

Contacter un spécialiste | Explorer tous les produits | Site du fabricant

+21320092281 · direction@asem-medical.com

Version du document : 1ca01c346d27