Riuniti oftalmici

Easyvisus MS33 — 2 strumenti

Riunito di refrazione per 2 strumenti d’esame.

Easyvisus MS33 per due strumenti offre tavoli rotanti, con o senza cassetto, oppure un tavolo con scorrimento manuale. Tutte le configurazioni documentate dispongono di regolazione elettrica dell’altezza del tavolo, pannello LCD, joystick e poltrona PRIMA elettrica. Questa gamma non deve essere confusa con le versioni RM64 con scorrimento elettrico; per questa MS33 non sono dichiarati né lo scorrimento elettrico né il posizionamento automatico.



Easyvisus MS33 · Vista dell’apparecchiatura

Fonti e documentazione

Richiedi un preventivo

Visualizza il prodotto

Generato il 2026-11-25

> Questa scheda prodotto è predisposta da ASEM. Non sostituisce la documentazione ufficiale del produttore né le istruzioni per l’uso.

Vantaggi principali

Postazione per 2 strumenti

Piano predisposto per 2 strumenti d’esame.

Fonti e documentazione · Fonte verificata il 2026-10-17

Posizionamento elettrico

Regolazione elettrica del piano e della poltrona.

Fonti e documentazione · Fonte verificata il 2026-10-17

Blocco elettromagnetico

Blocco del piano e del braccio del forottero.

Fonti e documentazione · Fonte verificata il 2026-10-17

Organizzare la postazione Easyvisus MS33 — 2 strumenti

La vista del produttore mostra la configurazione esatta della postazione e l’accesso agli strumenti.

Fonti e documentazione · Fonte verificata il 2026-08-30

Posizionare il piano di lavoro

Il movimento documentato del piano di lavoro facilita il passaggio da uno strumento all’altro su Easyvisus MS33 — 2 strumenti.

Fonti e documentazione · Fonte verificata il 2026-08-30

Pianificare l’installazione

Lo schema ufficiale specifica l’ingombro e aiuta a pianificare l’installazione di Easyvisus MS33 — 2 strumenti.

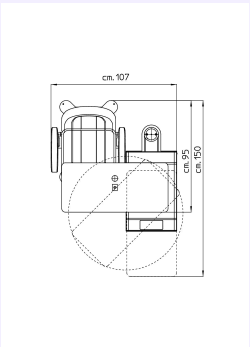

Easyvisus MS33 · Schema di installazione

Fonti e documentazione

Fonti e documentazione · Fonte verificata il 2026-08-30

Ergonomia

Una configurazione progettata intorno alla postazione di consultazione.

Strumenti organizzati

Le apparecchiature trovano posto su un’unità dedicata.

Regolazioni della postazione

I movimenti disponibili facilitano l’adattamento della configurazione.

Funzionalità nella pratica

Unità di refrazione

Fonti e documentazione

Progettato per un flusso di lavoro più scorrevole

Un tavolo adatto agli strumenti scelti

La 400200 dispone di un tavolo rotante per due apparecchi. La 400230 aggiunge al tavolo rotante un cassetto con vassoio in legno per 148 lenti di prova. La 400250 utilizza uno scorrimento manuale. La regolazione verticale è elettrica per tutti e tre i riferimenti; ciò non rende elettrico lo scorrimento. Non si presume che gli apparecchi e il set di lenti siano forniti in base alla capacità indicata.

Fonti e documentazione

Comandi e posizionamento documentati

Il pannello LCD consente la personalizzazione del logo. Il joystick comanda il movimento verso l’alto e verso il basso della poltrona e del tavolo, nonché il bloccaggio. Il fabbricante documenta un bloccaggio elettromagnetico del tavolo rotante e del braccio del tavolo. La regolazione elettrica dell’altezza è distinta dalla modalità di rotazione o scorrimento scelta per il riferimento.

Fonti e documentazione

Progettato per la pratica quotidiana

Poltrona standard e accessori opzionali

La PRIMA standard dispone di regolazione elettrica dell’altezza e di rivestimento skai nero, senza poggiapiedi. Il poggiapiedi sollevabile, gli altri rivestimenti e la sostituzione con un altro modello di poltrona sono opzioni documentate. Le versioni della poltrona devono essere confermate nel preventivo ASEM. Le fotografie originali possono mostrare un poggiapiedi, un braccio per forottero o altri accessori opzionali; la loro visibilità non dimostra che siano inclusi. Gli apparecchi illustrati e gli accessori devono essere identificati separatamente.

Fonti e documentazione

Illuminazione e alimentazione degli apparecchi

Il montante in alluminio è dotato di illuminazione LED ambientale regolabile, di una lampada da lettura LED e di una piastra di supporto per proiettore di ottotipi. L’unità principale comprende l’alimentazione del trasformatore della lampada a fessura. La base in acciaio verniciato è dotata di piedini regolabili. Le alimentazioni aggiuntive per gli apparecchi figurano tra gli accessori: non sono considerate automaticamente incluse. Non viene estrapolata alcuna tensione o frequenza di ingresso dell’unità completa.

Fonti e documentazione



Easyvisus MS33 · Vista dell’apparecchiatura

Fonti e documentazione



Easyvisus MS33 · Vista dell’apparecchiatura

Fonti e documentazione

Installazione e scelta della configurazione

Le versioni per mancini 400200S, 400230S e 400250S sono opzionali. I disegni distinguono il tavolo rotante da quello scorrevole; le loro diverse posizioni non vengono trasformate in un’unica dimensione globale. Per analogia con la RM64 non viene aggiunta alcuna scrivania per vassoio da 236 lenti. Il peso, la frequenza e un intervallo numerico dell’altezza restano non documentati in queste pagine.

Fonti e documentazione

Specifiche tecniche e documentazione

Marca
F.I.S.O.

Modello
Easyvisus MS33 — 2 strumenti

Tecnologia
Unità di refrazione

Uso clinico
Tecnologie specializzate

Capacità di strumenti
2

Fonti e documentazione

Altezza della poltrona
Regolazione elettrica; poltrona Prima di serie

Poggiapiedi e altre poltrone opzionali non sono considerati installati.

Fonti e documentazione

Altezza del tavolo
Regolazione elettrica

Fonti e documentazione

Bloccaggio del tavolo
Tavolo e braccio: bloccaggio elettromagnetico

Fonti e documentazione

Movimento del tavolo
Rotazione o traslazione secondo il modello

Scelta della configurazione del produttore; nessuna opzione automatica è considerata installata.

Fonti e documentazione

Illuminazione della postazione

Illuminazione ambientale LED · Luce di lettura LED

Fonti e documentazione

Comandi

Pannello LCD; joystick per regolazioni e bloccaggio

Fonti e documentazione

Base

Acciaio verniciato; piedini regolabili

Fonti e documentazione

Poggiapiedi e altre poltrone opzionali non sono considerati installati.

Scelta della configurazione del produttore; nessuna opzione automatica è considerata installata.

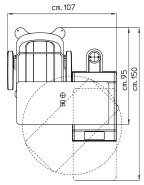

Easyvisus MS33 · Schema di installazione

Fonti e documentazione

Download e risorse

Documentazione del produttore

PDF · 15,672 kB

Fonti e documentazione

- https://www.fiso.info/en/products/refraction_units/easyvisus-ms33-unit-2-instruments-_447/
  Fonte verificata il 2026-10-05
- https://www.fiso.info/en/products/refraction_units/easyvisus-ms33-unit-2-instruments-_447/
  Fonte verificata il 2026-10-06
- https://www.fiso.info/dynatc/brochure-0497-2d40/frastema_cat-fiso_16luglio_2025_med.pdf
  Fonte verificata il 2026-10-06
- https://www.fiso.info/en/products/refraction_units/easyvisus-ms33-unit-2-instruments-_447/
  Fonte verificata il 2026-10-17

- https://www.fiso.info/en/products/refraction_units/easyvisus-ms33-unit-2-instruments-_447/
  Fonte verificata il 2026-08-30
- https://www.fiso.info/dynatc/brochure-0497-2d40/frastema_cat-fiso_16luglio_2025_med.pdf
  Fonte verificata il 2026-10-18

Le vostre domande su Easyvisus MS33 — 2 strumenti

Quale dato documenta il produttore per Capacità di strumenti nel modello Easyvisus MS33 — 2 strumenti?

2

Fonti e documentazione

Quale dato documenta il produttore per Altezza della poltrona nel modello Easyvisus MS33 — 2 strumenti?

Regolazione elettrica; poltrona Prima di serie — Poggiapiedi e altre poltrone opzionali non sono considerati installati.

Fonti e documentazione

Quale configurazione devo confermare per Easyvisus MS33 — 2 strumenti?

Poggiapiedi e altre poltrone opzionali non sono considerati installati.

Fonti e documentazione

Dove trovo la documentazione di Easyvisus MS33 — 2 strumenti?

Documentazione del produttore (PDF) — https://asem-medical.com/storage/catalogue-enrichment/fiso-20261006/fiso-original-2025.pdf

Fonti e documentazione

Quali piani distinguono le versioni MS33?

Il 400200 utilizza un piano rotante; il 400230 vi aggiunge un cassetto e il 400250 utilizza uno scorrimento manuale. L'altezza è regolata elettricamente.

Fonti e documentazione

Che cosa prevede il cassetto del 400230?

Il 400230 ha un cassetto con vassoio in legno per 148 lenti di prova. I vassoi per lenti piane o a menisco figurano tra gli accessori e non si presumono forniti.

Fonti e documentazione

Quali configurazioni sono disponibili per mancini?

I 400200, 400230 e 400250 sono descritti con varianti opzionali per mancini, rispettivamente 400200S, 400230S e 400250S.

Fonti e documentazione

Prodotti correlati



Panvisus Rondo

F.I.S.O.

Riuniti oftalmici

Unità Panvisus Rondo per due strumenti, secondo la configurazione.

Visualizza il prodotto



Easyvisus Curve

F.I.S.O.

Riuniti oftalmici

Riunito di refrazione per 2 strumenti d’esame.

Visualizza il prodotto



Easyvisus MS33 — 3 strumenti

F.I.S.O.

Riuniti oftalmici

Riunito di refrazione per 3 strumenti d’esame.

Visualizza il prodotto



Easyvisus One

F.I.S.O.

Riuniti oftalmici

Riunito di refrazione per 1 strumento d’esame.

Visualizza il prodotto

Esplora il catalogo clinico ASEM

Esplora le aree correlate del catalogo ASEM. Questi collegamenti non ampliano le indicazioni del dispositivo.

Tecnologie specialistiche

Più di un dispositivo: una collaborazione duratura

Parlate del vostro progetto con ASEM: selezione delle apparecchiature, installazione, formazione e assistenza tecnica.



Illustrazione del servizio

Installazione

Confrontatevi con il nostro team tecnico sui requisiti di installazione e sulla configurazione.

Scopri di più



Illustrazione del servizio

Formazione

Informatevi sulla formazione e sull’affiancamento disponibili per la vostra apparecchiatura.

Scopri di più



Illustrazione del servizio

Assistenza post-vendita

Contattate ASEM per l’assistenza tecnica e il supporto adeguato alla vostra apparecchiatura.

Scopri di più



Illustrazione del servizio

Consulenza specialistica

Illustrateci le vostre esigenze cliniche per valutare una selezione di apparecchiature adatta.

Scopri di più

Contatta uno specialista | Esplora tutti i prodotti | Sito del produttore

+21320092281 · direction@asem-medical.com

Versione del documento: 6ae00f6766f8