Riuniti oftalmici

Easyvisus RM64 — 2 strumenti

Riunito di refrazione per 2 strumenti d’esame.

Easyvisus RM64 per due strumenti combina un tavolo regolabile elettricamente in altezza con una scrivania dotata di cassetto per il vassoio da 236 lenti di prova. F.I.S.O. documenta versioni rotanti, con o senza cassetto aggiuntivo, nonché tavoli scorrevoli manuali o elettrici. Il pannello LCD e il joystick controllano il posizionamento del tavolo e della poltrona PRIMA. Il codice esatto, gli apparecchi e gli accessori devono essere definiti nel preventivo ASEM.



Easyvisus RM64 · Vista dell’apparecchiatura

Fonti e documentazione

Richiedi un preventivo

Visualizza il prodotto

Generato il 2026-11-24

> Questa scheda prodotto è predisposta da ASEM. Non sostituisce la documentazione ufficiale del produttore né le istruzioni per l’uso.

Vantaggi principali

Postazione per 2 strumenti

Piano predisposto per 2 strumenti d’esame.

Fonti e documentazione · Fonte verificata il 2026-10-17

Posizionamento elettrico

Regolazione elettrica del piano e della poltrona.

Fonti e documentazione · Fonte verificata il 2026-10-17

Blocco elettromagnetico

Blocco del piano e del braccio del forottero.

Fonti e documentazione · Fonte verificata il 2026-10-17

Organizzare la postazione Easyvisus RM64 — 2 strumenti

La vista del produttore mostra la configurazione esatta della postazione e l’accesso agli strumenti.

Fonti e documentazione · Fonte verificata il 2026-08-30

Posizionare il piano di lavoro

Il movimento documentato del piano di lavoro facilita il passaggio da uno strumento all’altro su Easyvisus RM64 — 2 strumenti.

Fonti e documentazione · Fonte verificata il 2026-08-30

Pianificare l’installazione

Lo schema ufficiale documenta l’ingombro e aiuta a preparare l’installazione di Easyvisus RM64 — 2 strumenti.

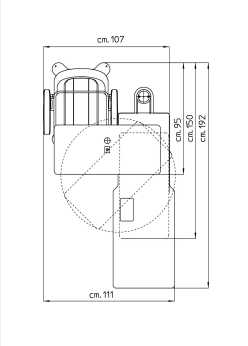

Easyvisus RM64 · Schema di installazione

Fonti e documentazione

Fonti e documentazione · Fonte verificata il 2026-08-30

Ergonomia

Una configurazione progettata intorno alla postazione di consultazione.

Strumenti organizzati

Le apparecchiature trovano posto su un’unità dedicata.

Regolazioni della postazione

I movimenti disponibili facilitano l’adattamento della configurazione.

Funzionalità nella pratica

Unità di refrazione

Fonti e documentazione

Progettato per un flusso di lavoro più scorrevole

Un tavolo adatto agli strumenti scelti

La 400600 dispone di un tavolo rotante senza cassetto del tavolo; la 400630 aggiunge un cassetto con vassoio in legno per 148 lenti di prova. La 400650 utilizza uno scorrimento manuale e la 400655 uno scorrimento elettrico. Tutte dispongono di regolazione elettrica dell’altezza e del cassetto della scrivania per vassoio da 236 lenti. La 400630 dispone quindi di due cassetti distinti. Non si presume che i set di lenti e gli apparecchi siano inclusi.

Fonti e documentazione

Comandi e posizionamento documentati

Il pannello LCD consente la personalizzazione del logo. Il joystick comanda il movimento verso l’alto e verso il basso della poltrona e del tavolo, nonché il bloccaggio. Il fabbricante documenta un bloccaggio elettromagnetico del tavolo rotante e del braccio del tavolo. La regolazione elettrica dell’altezza è distinta dalla modalità di rotazione o scorrimento scelta per il riferimento.

Fonti e documentazione

Progettato per la pratica quotidiana

Poltrona standard e accessori opzionali

La PRIMA standard dispone di regolazione elettrica dell’altezza e di rivestimento skai nero, senza poggiapiedi. Il poggiapiedi sollevabile, gli altri rivestimenti e la sostituzione con un altro modello di poltrona sono opzioni documentate. Le versioni della poltrona devono essere confermate nel preventivo ASEM. Le fotografie originali possono mostrare un poggiapiedi, un braccio per forottero o altri accessori opzionali; la loro visibilità non dimostra che siano inclusi. Gli apparecchi illustrati e gli accessori devono essere identificati separatamente.

Fonti e documentazione

Illuminazione e alimentazione degli apparecchi

Il montante in alluminio è dotato di illuminazione LED ambientale regolabile, di una lampada da lettura LED e di una piastra di supporto per proiettore di ottotipi. L’unità principale comprende l’alimentazione del trasformatore della lampada a fessura. La base in acciaio verniciato è dotata di piedini regolabili. Le alimentazioni aggiuntive per gli apparecchi figurano tra gli accessori: non sono considerate automaticamente incluse. Non viene estrapolata alcuna tensione o frequenza di ingresso dell’unità completa.

Fonti e documentazione



Easyvisus RM64 · Vista dell’apparecchiatura

Fonti e documentazione



Easyvisus RM64 · Vista dell’apparecchiatura

Fonti e documentazione

Installazione e scelta della configurazione

La versione con scorrimento elettrico 400655 è disponibile esclusivamente per destrimani. Le altre configurazioni possono essere ordinate nella versione per mancini: 400600S, 400630S e 400650S. I disegni distinguono i tavoli rotanti da quelli scorrevoli; le relative quote non descrivono una dimensione globale comune. Da questi disegni non vengono dedotti alcun peso, frequenza di alimentazione o intervallo numerico dell’altezza. L’installazione e il riferimento devono essere convalidati con ASEM.

Fonti e documentazione

Specifiche tecniche e documentazione

Marca
F.I.S.O.

Modello
Easyvisus RM64 — 2 strumenti

Tecnologia
Unità di refrazione

Uso clinico
Tecnologie specializzate

Capacità di strumenti
2

Fonti e documentazione

Altezza della poltrona
Regolazione elettrica; poltrona Prima di serie

Poggiapiedi e altre poltrone opzionali non sono considerati installati.

Fonti e documentazione

Altezza del tavolo
Regolazione elettrica

Fonti e documentazione

Bloccaggio del tavolo
Tavolo e braccio: bloccaggio elettromagnetico

Fonti e documentazione

Movimento del tavolo
Rotazione o traslazione secondo il modello

Scelta della configurazione del produttore; nessuna opzione automatica è considerata installata.

Fonti e documentazione

Illuminazione della postazione

Illuminazione ambientale LED · Luce di lettura LED

Fonti e documentazione

Comandi

Pannello LCD; joystick per regolazioni e bloccaggio

Fonti e documentazione

Base

Acciaio verniciato; piedini regolabili

Fonti e documentazione

Poggiapiedi e altre poltrone opzionali non sono considerati installati.

Scelta della configurazione del produttore; nessuna opzione automatica è considerata installata.

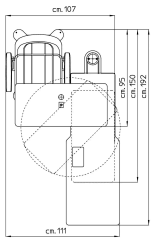

Easyvisus RM64 · Schema di installazione

Fonti e documentazione

Download e risorse

Documentazione del produttore

PDF · 15,672 kB

Fonti e documentazione

- https://www.fiso.info/en/products/refraction_units/easyvisus-rm64-unit-2-instruments_451/
  Fonte verificata il 2026-10-05
- https://www.fiso.info/en/products/refraction_units/easyvisus-rm64-unit-2-instruments_451/
  Fonte verificata il 2026-10-06
- https://www.fiso.info/dynatc/brochure-0497-2d40/frastema_cat-fiso_16luglio_2025_med.pdf
  Fonte verificata il 2026-10-06
- https://www.fiso.info/en/products/refraction_units/easyvisus-rm64-unit-2-instruments_451/
  Fonte verificata il 2026-10-17

- https://www.fiso.info/en/products/refraction_units/easyvisus-rm64-unit-2-instruments_451/
  Fonte verificata il 2026-08-30
- https://www.fiso.info/dynatc/brochure-0497-2d40/frastema_cat-fiso_16luglio_2025_med.pdf
  Fonte verificata il 2026-10-18

Le vostre domande su Easyvisus RM64 — 2 strumenti

Quale dato documenta il produttore per Capacità di strumenti nel modello Easyvisus RM64 — 2 strumenti?

2

Fonti e documentazione

Quale dato documenta il produttore per Altezza della poltrona nel modello Easyvisus RM64 — 2 strumenti?

Regolazione elettrica; poltrona Prima di serie — Poggiapiedi e altre poltrone opzionali non sono considerati installati.

Fonti e documentazione

Quale configurazione devo confermare per Easyvisus RM64 — 2 strumenti?

Poggiapiedi e altre poltrone opzionali non sono considerati installati.

Fonti e documentazione

Dove trovo la documentazione di Easyvisus RM64 — 2 strumenti?

Documentazione del produttore (PDF) — https://asem-medical.com/storage/catalogue-enrichment/fiso-20261006/fiso-original-2025.pdf

Fonti e documentazione

Quali movimenti del piano sono documentati?

L'RM64 per due strumenti esiste con piano rotante 400600 o 400630, scorrimento manuale 400650 o scorrimento elettrico 400655. Tutti sono descritti con regolazione elettrica dell'altezza.

Fonti e documentazione

Lo scorrimento elettrico esiste per mancini?

La brochure limita il 400655 elettrico alla versione per destrimani. Le configurazioni 400600, 400630 e 400650 possono avere una variante opzionale per mancini.

Fonti e documentazione

Lo spazio di contenimento è uguale in tutte le versioni?

La scrivania è predisposta per un vassoio di 236 lenti di prova. Il 400630 aggiunge al piano dell'unità un cassetto per 148 lenti, quindi dispone di due cassetti. I set di lenti vanno specificati separatamente.

Fonti e documentazione

Prodotti correlati



Panvisus Rondo

F.I.S.O.

Riuniti oftalmici

Unità Panvisus Rondo per due strumenti, secondo la configurazione.

Visualizza il prodotto



Easyvisus Curve

F.I.S.O.

Riuniti oftalmici

Riunito di refrazione per 2 strumenti d’esame.

Visualizza il prodotto



Easyvisus MS33 — 2 strumenti

F.I.S.O.

Riuniti oftalmici

Riunito di refrazione per 2 strumenti d’esame.

Visualizza il prodotto



Easyvisus MS33 — 3 strumenti

F.I.S.O.

Riuniti oftalmici

Riunito di refrazione per 3 strumenti d’esame.

Visualizza il prodotto

Esplora il catalogo clinico ASEM

Esplora le aree correlate del catalogo ASEM. Questi collegamenti non ampliano le indicazioni del dispositivo.

Tecnologie specialistiche

Più di un dispositivo: una collaborazione duratura

Parlate del vostro progetto con ASEM: selezione delle apparecchiature, installazione, formazione e assistenza tecnica.



Illustrazione del servizio

Installazione

Confrontatevi con il nostro team tecnico sui requisiti di installazione e sulla configurazione.

Scopri di più



Illustrazione del servizio

Formazione

Informatevi sulla formazione e sull’affiancamento disponibili per la vostra apparecchiatura.

Scopri di più



Illustrazione del servizio

Assistenza post-vendita

Contattate ASEM per l’assistenza tecnica e il supporto adeguato alla vostra apparecchiatura.

Scopri di più



Illustrazione del servizio

Consulenza specialistica

Illustrateci le vostre esigenze cliniche per valutare una selezione di apparecchiature adatta.

Scopri di più

Contatta uno specialista | Esplora tutti i prodotti | Sito del produttore

+21320092281 · direction@asem-medical.com

Versione del documento: 6b8a6d1972a7